

# Élite EL 1049



Un grand salon  
panoramique et spacieux



38,30 m<sup>2</sup>



2  
CHAMBRES



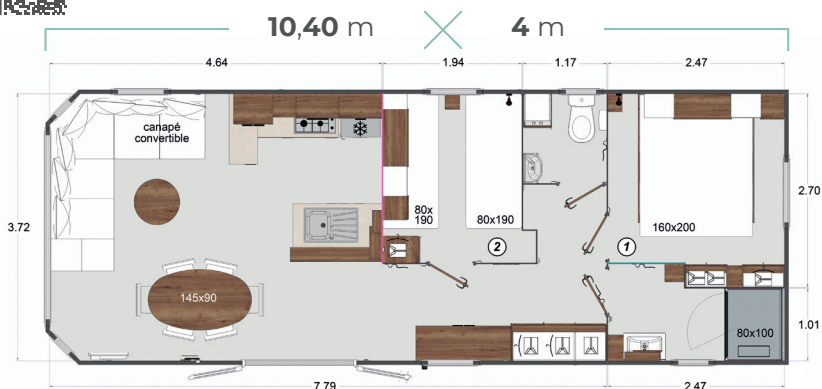
4-6  
PERSONNES\*



1  
SDB



360° Visite à 360°



## SALON | SÉJOUR

- Radiateur radiant 1 000 W
- Canapé convertible revêtement tissu
- Table basse
- Rideaux occultants
- Voilage fenêtres
- VMC - Détecteur de fumée



## CUISINE

- Réfrigérateur-congélateur inox
- Hotte blanche
- Plaque gaz inox 4 foyers
- Table repas fixe
- Prééquipement lave-vaisselle et lave-linge



## CHAMBRES

- Matelas mousse confort
- Lit 160 x 200 sur vérins (chambre parentale)
- 2 lits 80 x 190 sur pieds (chambre 2)
- Rideaux occultants
- Voilage fenêtres
- Volets roulants intégrés



## SALLE DE BAIN | DIVERS

- Chauffe-eau électrique 90 L
- Douche 80 x 100 cm
- WC à poser tout céramique

La qualité bien inspirée

## ✓ Équipements de série & optionnels

# EL 1049


STRUCTURE	
Couverture bac acier anthracite forme tuile	✓
Double essieu	✓
Closoir mousse	○
Bardage Vinyle Sand Horizontal	✓
Bardage Bois Marron 122, Shadow, Moka, Sierra, Châtaigne ou Vinyle Sand Vertical	○
Menuiseries extérieures avec volets roulants chambre(s), gouttières et descentes blanches	✓
Menuiseries extérieures avec volets roulants chambre(s), gouttières et descentes anthracite	○
Contacteur à clé	○
Prise 230 V extérieure anthracite	✓
Précâblage climatisation	○
Chauffe-eau électrique 90 L	✓
Réseau gaz propane 37 mb détendeur 1,3 kg favex (incompatible avec chauffe-eau gaz)	✓
Réseau gaz propane 37 mb inverseur détendeur favex télémetry ready (obligatoire pour chauffe-eau gaz)	○
Chauffe-eau gaz ventouse horizontal	○
Délesteur cycle automatique	○
Extincteur	○
Centralisation des eaux usées	○

ISOLATION	
Laine minérale sous toiture 160 mm	✓
Laine minérale sous toiture 200 mm	○
Isolation périphérique thermo-réfecteur double	✓
Isolation périphérique thermo-réfecteur double avec Ecopeg 50 mm	○
Isolation plancher polystyrène extrudé 30 mm	✓
Isolation calorifuge tuyaux	○
Fil traceur antigel tuyaux et calorifuge	○

SALON ET CUISINE	
Canapé Corbusen convertible revêtement tissu	✓
Rideaux occultants	✓
Voilage fenêtres salon	✓
Radiateur radiant 1 000 W	✓
Plaque gaz inox 4 foyers	✓
Plaque électrique blanche ou inox, vitrocéramique ou induction	○
Four gaz ou électrique	○
Hotte blanche	✓
Hotte silver	○
Réfrigérateur-congélateur inox	✓
Prééquipement lave-vaisselle et lave-linge	✓
Lave-vaisselle 12 couverts inox	○
Lave-linge avec hublot	○
Table repas fixe + 4 chaises Isak bois blanc	✓
Table basse	✓
Support TV avec bras orientable	✓

CHAMBRES	
Rideaux occultants	✓
Voilage fenêtres	✓
Stores moustiquaires	○
Plafond rayonnant	○
Chambre parentale : lit 160 x 200 sur vérins	✓
Chambre parentale : matelas mousse confort 160 x 200	✓
Chambre parentale : matelas mousse super confort 160 x 200	○
Chambre 2 : 2 lits 80 x 190 sur pieds	✓
Chambre 2 : lits gigognes 80 x 190 ou lit 140 x 190 sur pieds	○
Chambre 2 : matelas mousse confort	✓
Chambre 2 : matelas mousse super confort	○
Chevet(s) et portes pavillons chambre(s) enfants	✓
Prise 230 V + prise TV dans chambre parentale	○
Support TV avec bras orientable dans chambre parentale	○
Coffre-fort serrure à clé ou serrure électronique	○

SALLE DE BAIN ET SANITAIRES	
Radiateur radiant 500 W	○
Sèche-serviette 300 W	○
Sèche-cheveux	○
WC à poser tout céramique	✓
Lave-mains + miroir	○



## ✓ Personnalisation intérieure & extérieure

### Bardages

#### Vinyle



#### Bois véritable



#### Aspect bois



**S** : configuration standard

### Menuiseries




### Ambiances murales



### Rideaux



### Canapé



480, rue Constant Rousseau - BP 90044

53101 Mayenne Cedex

+33 (0)2 43 00 19 22

contact@rapidhome.fr

www.rapidhome.fr