

# Sanitaire SA 438



Entièrement équipé  
*facile d'entretien*



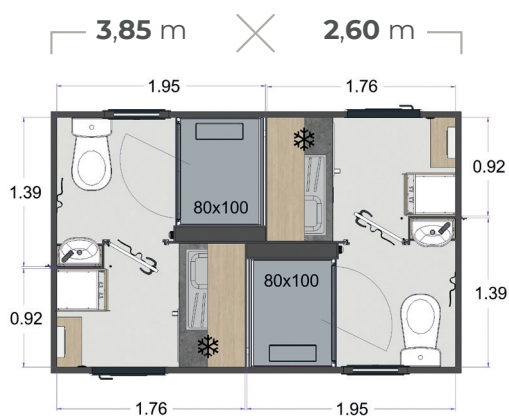
8,70 m<sup>2</sup>



2  
SDB



360° Visite à 360°



#### CUISINE

Évier égouttoir  
Réfrigérateur top  
Rangements hauts + bas



#### SALLES DE BAIN | SANITAIRES

Lavabo  
Douche 80 x 100 cm  
WC à poser tout céramique



#### ÉQUIPEMENT

Chauffe-eau électrique 90 L




## ✓ Équipements de série & optionnels

STRUCTURE	
Couverture bac acier anthracite forme TR40	✓
Couverture bac acier blanc forme TR40	○
Bardage Vinyle Sand Horizontal	✓
Bardage Bois Marron 122 Vertical	○
Menuiseries extérieures, gouttières et descentes blanches	✓
Menuiseries extérieures, gouttières et descentes anthracite	○
Chauffe-eau électrique 90 L	✓
Réseau gaz propane 37 mb inverseur détendeur favex telemetry ready (obligatoire pour chauffe-eau gaz)	○
Chauffe-eau gaz ventouse horizontal	○
Extincteur	○
Centralisation des eaux usées	○
ISOLATION	
Laine minérale sous toiture 60 mm	✓
Laine minérale sous toiture 160 mm ou 200 mm	○
Isolation périphérique thermo-rélecteur simple	✓
Isolation périphérique thermo-rélecteur double avec Ecopeg 50 mm	○
CUISINE	
Réfrigérateur top	✓
SALLES DE BAIN ET SANITAIRES	
Radiateur radiant 500 W	○
Sèche-cheveux	○
WC à poser tout céramique	✓

✓ : inclus / ○ : option

# SA 438



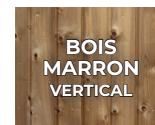
## ✓ Personnalisation extérieure

### Bardages

#### Vinyle



#### Bois véritable



### Menuiseries



(S) : configuration standard



480, rue Constant Rousseau - BP 90044  
53101 Mayenne Cedex

+33 (0)2 43 00 19 22

contact@rapidhome.fr

www.rapidhome.fr